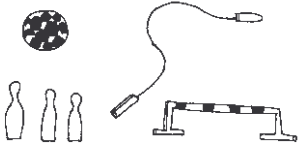


"E" - "O"

OBIETTIVO: Utilizzare correttamente i connettivi logici.



I bambini in palestra hanno a disposizione vari oggetti (cerchi colorati, palle grandi e piccole, corde, ecc.).
l'insegnante comanda:

- "Portami una palla grande **E** un cerchio rosso";
- "Portami una palla **O** un cerchio"...

I bambini, poi, divisi in due squadre eseguono lo stesso gioco: un bambino di una squadra dà il comando al bambino dell'altra squadra; ad ogni errore c'è una penitenza.



Gli alunni disegnano ciò che è stato loro comandato, scrivendo la "E" che lega oppure la "O" che esclude.



DISEGNA:




UN TRIANGOLO
ROSSO **E** GRANDE




TRE PALLINE
GIALLE **O** BLU




UNA TORTA **O**
UN GELATO



UN CANE E
UN GALLO




UN OMBRELLO
APERTO O
CHIUSO




UN OMBRELLO
APERTO E
UNO CHIUSO



DISEGNA:







BLOCCHI TRIANGOLARI
E GIALLI



BLOCCHI ROTONDI
O GIALLI







COLORA IL MAIAINO E L'OCA.





COLORA IL MAIALINO O L'OCA.




DISEGNA:




**UN SALVAGENTE E
UN CANOTTO**



**UNA BARCA E
I SUOI REMI**



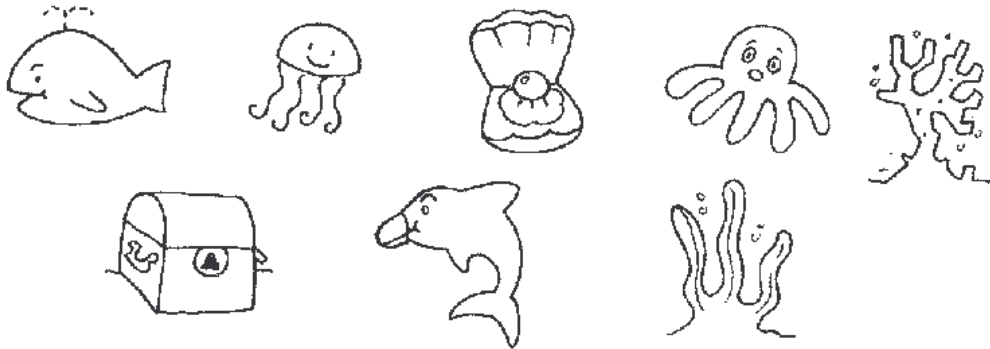
**UN SALVAGENTE O
UN CANOTTO**



**UNA BARCA O
I SUOI REMI**



COLORA NELLO STESSO MODO GLI ELEMENTI,
SEGUENDO LE INDICAZIONI:



- LA MEDUSA E IL POLIPO.
- LA BALENA E IL DELFINO.
- IL TESORO O LA PERLA.
- LE ALGHE E I CORALLI.



PENSI DI AVER SVOLTO BENE IL COMPITO?
SEGNA CON UNA CROCETTA LA RISPOSTA



SÌ



NO