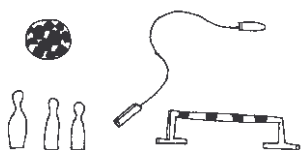


## **DI FIANCO-IN MEZZO** **SINISTRA-DESTRA (rispetto all'osservatore)**

**OBIETTIVO:** Localizzare un oggetto nello spazio vissuto e nello spazio grafico rispetto a sé, ad altri, ad un oggetto.



Si divide la palestra in due parti (sinistra e destra) e si propone il gioco: "Patata bollente":

### **PATATA BOLLENTE.**

I bambini sono divisi in due squadre equipotenti. Ognuno ha in mano una palla (leggera o di spugna). Al fischio d'inizio i bambini devono lanciare le palle nel campo avversario. I lanci continuano, da un campo all'altro, fino al fischio finale. Vincerà la squadra che nel proprio campo conterà il minor numero di..."patate bollenti".


Durata del gioco: due minuti.



Gli alunni con un foglio diviso a metà sono invitati ad illustrare il gioco, verbalizzando la posizione della propria squadra.



**DISEGNA A SINISTRA UN PALLONCINO, A DESTRA UN FIORE.**





COLORA DI:



IN ALTO A DESTRA



IN BASSO A DESTRA



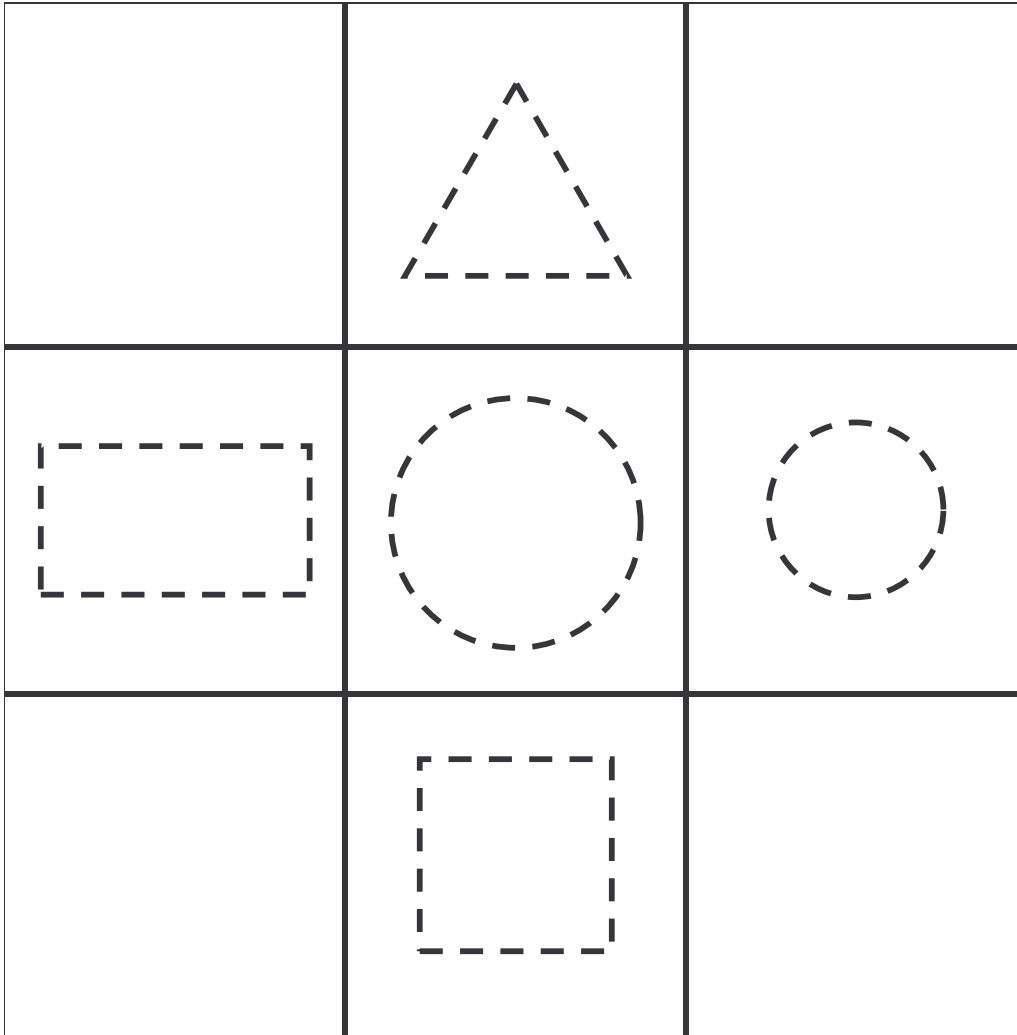
IN ALTO A SINISTRA



IN BASSO A SINISTRA




COLORA LE FORME SEGUENDO LE INDICAZIONI.



IN ALTO AL CENTRO



IN BASSO AL CENTRO



AL CENTRO




IN MEZZO A SINISTRA



IN MEZZO A DESTRA



DISEGNA:



IN ALTO A SINISTRA



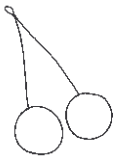
IN CENTRO



IN ALTO A DESTRA



IN CENTRO A DESTRA



IN BASSO A SINISTRA



IN CENTRO A SINISTRA



IN BASSO A DESTRA



IN BASSO IN CENTRO




IN ALTO IN MEZZO




DISEGNA UN PALLONCINO IN OGNI FOGLIO


IN ALTO




IN BASSO



IN CENTRO




IN UN ANGOLO




IN ALTO  
A DESTRA




IN ALTO  
A SINISTRA



IN BASSO  
A DESTRA



IN BASSO  
A SINISTRA





PENSI DI AVER SVOLTO BENE IL COMPITO?  
SEGNA CON UNA CROCETTA LA RISPOSTA.

