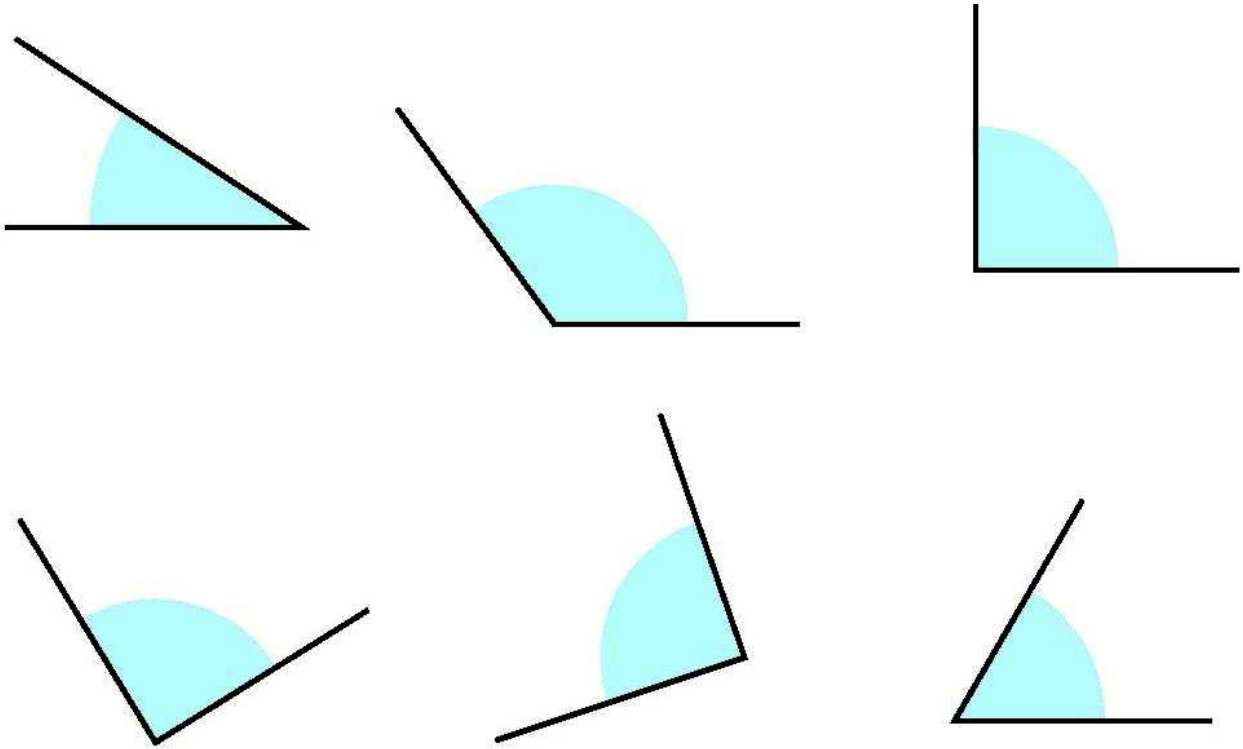


Gli angoli.


1. Tra questi 6 angoli ce ne sono 3 retti. Colorali di arancione.



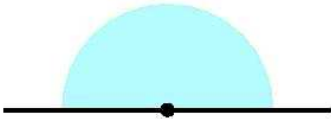


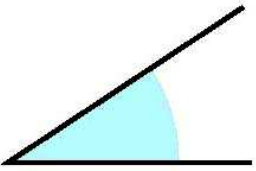
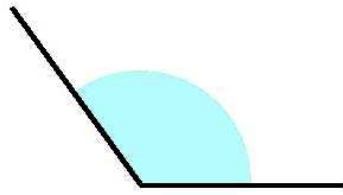
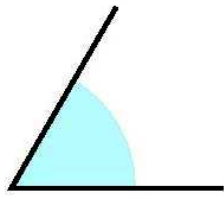
Ce ne sono poi 2 **acuti** e 1 **ottuso**.

Ripassa con il verde i due angoli acuti e con il blu l'angolo ottuso.

2. Nello spazio quadrettato disegna un angolo acuto, un angolo retto ed un angolo ottuso.

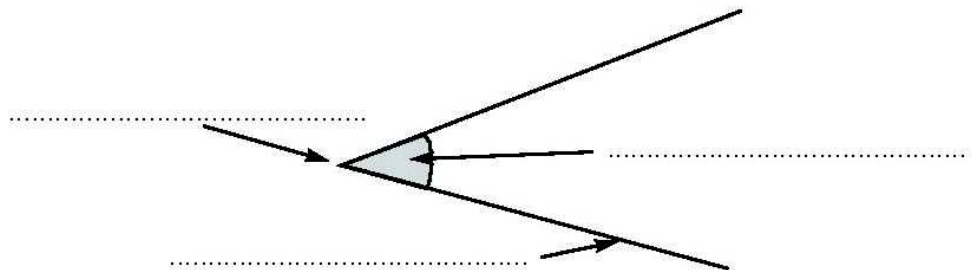


3. Sotto ad ogni angolo scrivi il suo nome. Poi metti in ordine, dal meno ampio al più ampio, numerandoli da 1 a 6.






		
<hr/>	<hr/>	<hr/>
<input type="text"/>	<input type="text"/>	<input type="text"/>
		
<hr/>	<hr/>	<hr/>
<input type="text"/>	<input type="text"/>	<input type="text"/>

4. Scrivi ciascun nome al posto giusto.

-
-
-



5. Riconosci gli angoli e completa la tabella mettendo una **X** negli incroci corretti.

	Retto = 90°	Acuto $< 90^\circ$	Ottuso $> 90^\circ$	Giro = 360°	Piatto = 180°
					
					
					
					
					

6. Rispondi alle domande scegliendo una delle tre risposte.


- Come si chiama il punto da cui hanno origine i lati?

A. Centro.

B. Vertice.

C. Asse.


- Quali sono gli angoli **non retti**?



1



2



3

- A. Angolo 1 e angolo 2.
- B. Angolo 1 e angolo 3.
- C. Sono tutti retti.